

AIRFLEX

Handgeführte Scheuersaugmaschine **B50 EVO** **B50 MOVE**

- **Inklusive Batterie, Ladegerät (B50 & B50 MOVE) und Schrubbbürste**
- **3 Varianten: Kabel 230V, EVO 24V und MOVE 24V mit Fahrtrieb**



Die **Airflex 50** Scheuersaugmaschinen sind für die Reinigung von Autoreparaturwerkstätten, Supermärkten, Fitness-einrichtungen, Gesundheitspflege-Einrichtungen perfekt geeignet. Wendig, gleichzeitig kraftvoll und gründlich mit 100% Bewegungsfreiheit. Mit dem einstellbaren Durchfluss der Reinigungslösung (Start/Stopp-Funktion mithilfe eines Magnetventils) ist eine individuelle Einstellung für jede Oberfläche möglich. Der Einsatz von unterschiedlichen Pads und Bürsten bieten vielfältige Einsatzmöglichkeiten.

Wenn es um gründliche und leichte Reinigung sowie Pflege von größeren Flächen geht, sind die Airflex 50 hervorragend geeignet. Dank der geschützten Positionierung des Vakuumpmotors ist ein geräuscharmer Betrieb gewährleistet.

Der Wechsel von Bürste/Pad und Sauglippen ist einfach und bedienerfreundlich, die Batterien der B Version innerhalb von 12 Stunden vollgeladen und einsatzbereit.

Die Walk-Behind-Scheuersaugmaschine

Die Airflex 50 ist in drei Varianten erhältlich. Als 230 V-Version mit Kabelanschluss, sowie als 24 V-Version mit und ohne automatischem Fahrtrieb.

Reinigungsflächen effizient reinigen

Für Flächen bis zu 2.500 m² geeignet.

Einsatzort

Mittelgroße nicht überstellte Flächen wie Flure und Gänge, Sportstätten, Industrie, Gewerbe und Bildungseinrichtungen.

Eigenschaften


- einfache Bedienung
- lange Laufzeiten
- schnelle und effiziente Kontrolle des Reinigungsergebnisses

Kinderleichte Bedienung

Durch die übersichtlichen Bedienelemente und die einfach zu wechselnde Bürste mit Bajonett-Verschluss ist die Airflex äußerst bedienerfreundlich.



Arbeitsbreite 50 cm



Einfacher Zugriff
Einfach zu reinigen



Einfache Bedienelemente



Schwenkbarer Saugfuß

	Art. Nr.
AIRFLEX B50 EVO inkl. 3 Jahre Garantie*	2019575
AIRFLEX B50 MOVE inkl. 3 Jahre Garantie*	2019577
Im Lieferumfang enthalten	
Schrubbbürste	2019612
Sauglippensatz Naturgummi	2019613
2 Batterien 140 Ah	2019614
On-Board-Ladegerät	2019615
Optionales Zubehör	
Polierbürste - 5K / PES	2019616
Treibteller für Pads bis 510 mm	2019617
Schleifkornbürste - mittel	2019618
Sauglippensatz - ölfest	2019619
Reinigungspads zur Verwendung mit Treibteller TBU04001	
Flamingo-Pad Janex, rosa	2019620
Smart Scrub Pad, blau	2019621
Flex Scrub Brush Pad, rot	2019622
Flex Scrub Brush Pad, grün	2019623
Flex Scrub Brush Pad, schwarz	2019624
Melamin Pads	
Easy Clean HD+, weiß	2019625

* Inkl. 3 Jahre Maschinen Garantie auf alle Teile, ausgenommen Verschleißteile. + 1 Jahr Full Service opt.

Technische Daten

	AIRFLEX B50
Spannung	24 V (Batterie und Ladegerät im Lieferumfang enthalten)
Arbeits-/Absaugbreite	480 mm / 800 mm
Höchstleistungsleistung	2.500 m ² /h
Fassungsvermögen Lösungsmittel	44 l
Fassungsvermögen Auffangtank	60 l
Antrieb	Manuell
Saugmotor Leistung	400 W
Bürstenmotor Leistung	550 W
Reinigungsmittelsystem	Elektromagnet-Ventil


Technische Daten

	AIRFLEX B50 MOVE
(Abweichend von B50)	
Höchstleistungsleistung	2500 m ² /h
Antrieb	elektrisch


Optionales Zubehör:



PES Bürste
Art. Nr. 2019616



Pad Treibteller
Art. Nr. 2019617



Easy Clean Melamin Pad
Art. Nr. 2019625